



Rehabilitación Oral: Estética dental

Curso Modular. Alicante 2019-2020

**SANTA
MONICA**
FORMACIÓN



Dr. Rafael Calixto



Dr. José Bahillo



Dr. Ferran Llansana



Dr. Juan Manuel
Vadillo



Dr. Bruno Pereira

Odontología Estética

Curso Modular. Alicante 2019-2020

SANTA MONICA FORMACION

Desde los inicios hemos entendido la necesidad de una formación continuada de calidad. Por dicho motivo presentamos la 3ª Edición del curso Modular en Odontología Estética. Un curso diseñado por dentistas, ofreciendo así una combinación de teoría y practica para ajustarse a la Odontología actual.



Docentes



Dr. José Bahillo

Licenciado en Odontología por la Universidad de Santiago de Compostela. Especialista en Endodoncia Avanzada por la Universidad de Santiago de Compostela.

Diploma de Estudios Avanzados "Avances Científicos e Iniciación en Odontoestomatología" por la USC.

Máster en Estética Dental por la Universidad Internacional de Cataluña.

Tutor Clínico de Patología y Terapéutica Dental por la Universidad de Santiago de Compostela.

Profesor Colaborador del Máster Internacional de Endodoncia Avanzada por la USC.



Dr. Ferran Llansana

Licenciado en Odontología (Universidad de Barcelona) Máster en Rehabilitación Oral Y Prótesis Maxilofacial (Universidad de Barcelona) Certificate in Cosmetic Dentistry & Oral Rehabilitation (Universidad de Nueva York) Nvision Smile Designer (Brasil) Digital Smile Design Certificate Member 2016 2nd Place IPSemax Smile Award 2011 2do premio SEPES Tarragona: "Estrategia de tallado para muñones oscuros según el tipo de bloque e-max CAD ® y el cemento elegidos: Estudio preliminar In-vitro y aplicación clínica"



Dr. Juan Manuel Vadillo

Doctor en Odontología por la Facultad de Odontología de la Universidad Complutense de Madrid (Año 2000).

Director del Máster de Cirugía Implantológica, Prótesis y Periimplantología en el Departamento de Odontología de la Universidad Alfonso X El Sabio.

Madrid.Coordinador Clínico del Servicio de Odontoestomatología del Hospital San Rafael. Madrid.Profesor del Máster de Periodoncia e Implantes de la Universidad de Sevilla.

19 publicaciones en revistas odontológicas.6 capítulos en libros.Mas de 50 comunicaciones y presentaciones en congresos nacionales e internacionales.



Dr. Bruno Pereira

Licenciado en Odontología. Facultad de Medicina. Universidad de Coimbra, Portugal, 2003.

International Advanced Study Program in Aesthetic Dentistry. Universidad de Nueva York, 2004-2005.

Diploma de estudios avanzados. Facultad de Odontología. Universidad de Sevilla.

Premio Prof. Doctor Ibérico Nogueira 2003.

Profesor Colaborador de Prótesis Estomatológica de la Universidad de Sevilla.

Autor de artículos y presentaciones relacionados con la estética dental y rehabilitación oral a nivel nacional e internacional. Miembro de SEPES y AACD.

Dedicación exclusiva a Estética Dental y Rehabilitación Oral desde 2005.



Dr. Rafael Calixto

Professor do Curso de Especialização em Dentística Estética da USP (Funorp) - Ribeirão Preto/SP

Professor do Curso de Especialização em Dentística da UNESP (Faepo) - Araraquara/SP

Coordenador do Curso de Especialização em Odontologia Estética da ABO Maceió/AL

Coordenador do Projeto Arte&Estética - Cursos de Atualização Clínica

Professor Convidado do Curso de Especialização em Dentística da ABO Natal/RN

Professor Convidado do Curso de Especialização em Dentística do HMAR/ABOMI Recife/PE

Professor Convidado do Curso de Especialização em Dentística - Porto Alegre/RS

Ministrou mais de 180 Palestras em Congressos, Jornadas e Cursos de estética pelo Brasil



TESTIMONIOS

"Curso modular muy didáctico y ameno. Excelente organización y contenidos muy bien seleccionados y totalmente aplicables a la práctica clínica diaria. Recomendable 100%." **Dra. Victoria Gomez**

"El curso de estética se Santa Mónica Formación es muy recomendable no solo por el alto nivel de los ponentes sino por el trato cercano y familiar de la organización. Es un buen complemento para la formación continuada." **Dr. Jaime Masot**

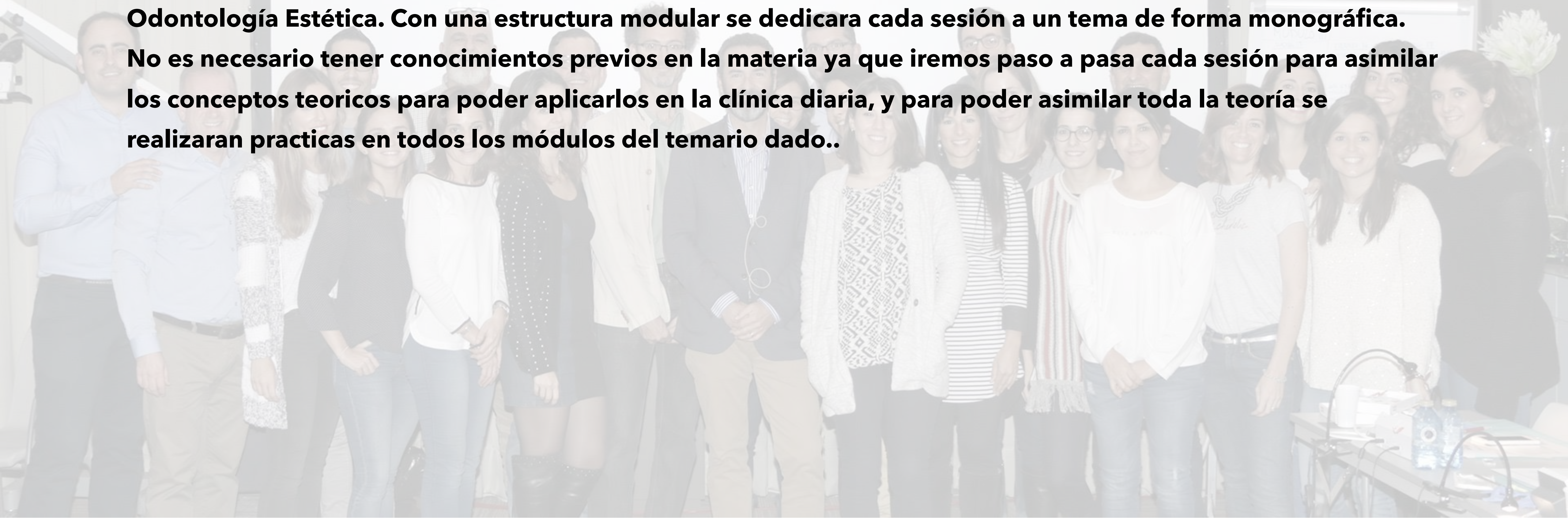
"Los contenidos tanto prácticos como teóricos son de altísimo nivel y fáciles de aplicar en clínica. Además tanto la organización como los ponentes son muy cercanos y siempre están dispuestos a resolver cualquier duda." **Dr. Carlos Garcia**

"Me parece un curso muy interesante , 100% recomendable. Desde el día siguiente a hacer el curso puedes aplicar lo aprendido. Yo personalmente, me atrevo a hacer muchas más cosas estéticas y el resultado es muy bueno. Los conceptos quedan muy claros." **Dra. Marta Rodrigo**

Dirigido a

www.santamonicaformacion.es

Este curso modular va dirigido a los profesionales que quieren introducir o aplicar sus conocimientos en Odontología Estética. Con una estructura modular se dedicara cada sesión a un tema de forma monográfica. No es necesario tener conocimientos previos en la materia ya que iremos paso a pasa cada sesión para asimilar los conceptos teoricos para poder aplicarlos en la clínica diaria, y para poder asimilar toda la teoría se realizaran practicas en todos los módulos del temario dado..



Objetivos

Santa Mónica Formación nació con un objetivo claro, conseguir la EXCELENCIA, y este es el objetivo que nos marcamos para este curso. Para ello empezaremos por un diagnóstico y planificación exhaustivo que nos lleve a la mejor opción de tratamiento.

Hemos preparado un programa amplio, donde la teoría se combina con la práctica desde el primer momento, así poder implementar en la clínica diaria todo lo aprendido desde la primera sesión. Para ello, es indispensable trabajar con grupos pequeños: teniendo así una atención individual y seguimiento personalizado para poder sacar el mayor partido a los docentes.

Si conseguimos nuestro objetivo, los asistentes al curso serán capaces de resolver cuestiones fundamentales en nuestro día a día, como, por ejemplo, saber planificar y ejecutar una rehabilitación multidisciplinar estética, combinar carillas de cerámica en las piezas anteriores y onlays y overlays en los tramos posteriores, manejar los perfiles de emergencia en zona estética con ponticos ovoides, compaginar distintos materiales en un mismo paciente para conseguir un resultado óptimo,... Explicaremos, paso a paso, las técnicas adhesivas, mínimamente invasivas, que nos permitirán realizar con éxito una rehabilitación total. Para conseguirlo practicaremos paso a paso el tallado, el diseño y ejecución de los provisionales en cada caso, la elección de los materiales de cementado y la secuencia de su utilización. Pero iremos mucho más allá para responder a preguntas fundamentales en el éxito de nuestro trabajo, tales como prever de forma realista el tiempo que permanecerá en boca esa rehabilitación estética, en qué casos deberíamos trabajar también los dientes posteriores.

Programa

RESTAURACIONES ESTETICAS ADHERIDAS ANTERIORES Y POSTERIORES

MÓDULO I. PRÓTESIS FIJA. DIAGNOSTICO Y TRATAMIENTO. TECNICA BOPT **4 - 5 Octubre 2019**

MÓDULO II. REHABILITACIÓN ADHESIVA GUIADA ESTETICAMENTE. **22 - 23 Noviembre 2019**

MÓDULO III. RESTAURACIONES ESTETICAS ADHERIDAS ANTERIORES Y POSTERIORES. **17 - 18 Enero 2020**

MÓDULO IV. IMITANDO LA NATURALEZA CON COMPOSITES. ESTETICA ANTERIOR. **14 - 15 Febrero 2020**

MÓDULO V. TOMA DE DECISIONES EN PROTESIS SOBRE IMPLANTES. **20 - 21 Marzo 2020**

MÓDULO VI. PRINCIPIOS DE LA PLANIFICACIÓN ESTÉTICA. INTRODUCCIÓN AL DISEÑO DIGITAL. **17 -18 Abril 2020**

MÓDULO VII. CARILLAS DE CERAMICA DE LA **A A LA Z. 8 - 9 Mayo 2020**

MÓDULO VIII. CEMENTADO DE CARILLAS CERÁMICAS. MANTENIMIENTO A LARGO PLAZO **5 - 6 Junio 2020**

Contenido

Contenido teórico

El contenido del curso se organizará en 8 módulos, cada uno de ellos se centrará de forma monográfica a un tema, abordando diagnóstico y planificación, restauraciones con composites, técnicas adhesivas, portéis dentosoportada e implantoportada., etc..

Cada módulo constará de 2 días, viernes y sábado, con un intervalo suficientemente largo entre ellos como para que el alumnado pueda asimilar y practicar los nuevos conceptos. El viernes será el día mas duro, ya que empezaremos con una carga teorica importante, y después de la comida de trabajo continuaremos hasta que los alumnos digan. El sábado la hora de finalización dependerá de las necesidades de desplazamiento de los asistentes.

Contenido práctico

El curso es eminentemente práctico. Por eso en la mayoría de los módulos habrá una parte practica para asentar los conocimientos adquiridos.

Las prácticas serán tuteladas por el profesor correspondiente dando asi una enseñanza individualizada y personalizada, aprendiendo cada alumno a su ritmo.

Todos los materiales empleados serán aportados por la Organización.

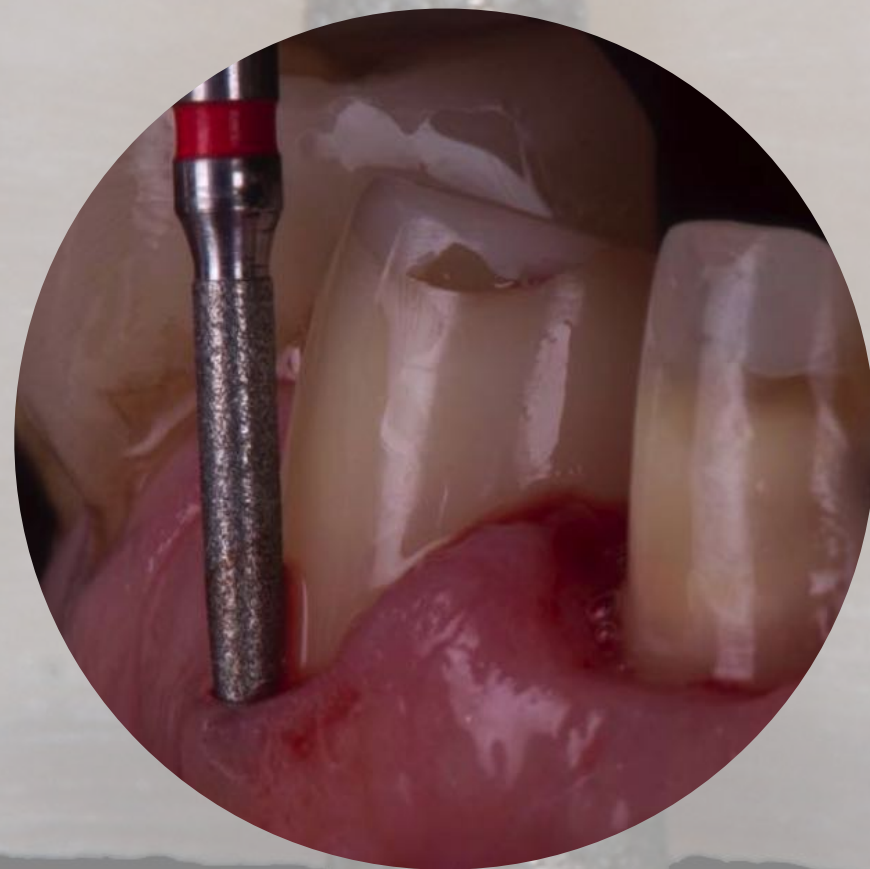
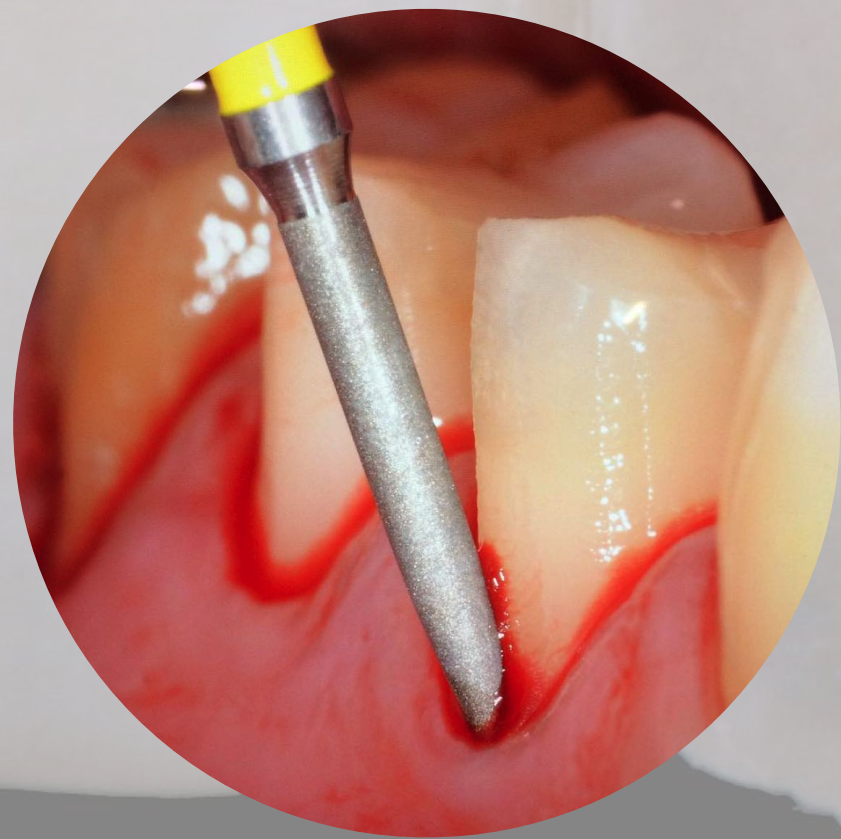
Curso Modular de Odontología Estética

MÓDULO I. PRÓTESIS FIJA **DIAGNÓSTICO Y TRATAMIENTO. TECNICA BOPT**

Diagnostico estético y funcional
Plan de tratamiento.
Tipos de materiales cerámicos e indicaciones clínicas
Diferentes tallados
Protocolo de tallado, toma de impresion, cementación y
mantenimiento.
Tecnica BOPT



Dr. Ferran LLansana



Hands on:
Tecnica BOPT

Curso Modular de Odontología Estética

MÓDULO II. REHABILITACIÓN ADHESIVA GUIADA ESTETICAMENTE



Dr. Jose Bahillo

Filosofía y plan de tratamiento. Técnicas Mínimamente Invasivas.
Indicaciones para la elección de la técnica en sector anterior y posterior
Tipos de preparaciones
Paso a paso en la realización de restauraciones directas e indirectas en sector anterior y posterior.
Rehabilitación de dientes con gran destrucción



Realización de reconstrucciones de composite directas clase I y Clase II con técnica de estratificación por capas.
Colocación de postes de fibra de vidrio con técnica adhesiva.

Curso Modular de Odontología Estética

MÓDULO III. RESTAURACIONES ESTÉTICAS ADHERIDAS ANTERIORES Y POSTERIORES

Diagnostico en pacientes con desgaste dental
Planificación estéticamente guiada
Tipos de materiales
Protocolo de rehabilitación adhesiva
Paso a paso para recuperar la función y la estética



Dr. Jose Bahillo



Realización de restauraciones indirectas de
una manera rápida y sencilla

Curso Modular de Odontología Estética

MÓDULO IV. IMITANDO LA NATURAEZA CON COMPOSITES. ESTÉTICA ANTERIOR

El arte del composite. Entender el cómo, cuándo y dónde.
Armonía y Naturalidad en las Restauraciones Directas
Las Características de los Composites
Como Lograr Longevidad en las Carillas
Forma, Textura y Características Individuales de los Dientes
Conceptos Avanzados del Color, Translucidez y Opacidad
Estética y Función en Restauraciones Directas



Dr. Rafael Calixto



CARILLA DIRECTA - Dientes 21 y 22
Manejo de las Áreas de Espejo y Sombra
Como Reproducir la Forma Dental
Como Obtener un Buen Punto de Contacto

Curso Modular de Odontología Estética

MÓDULO V. TOMA DE DECISIONES EN PROTESIS SOBRE IMPLANTES



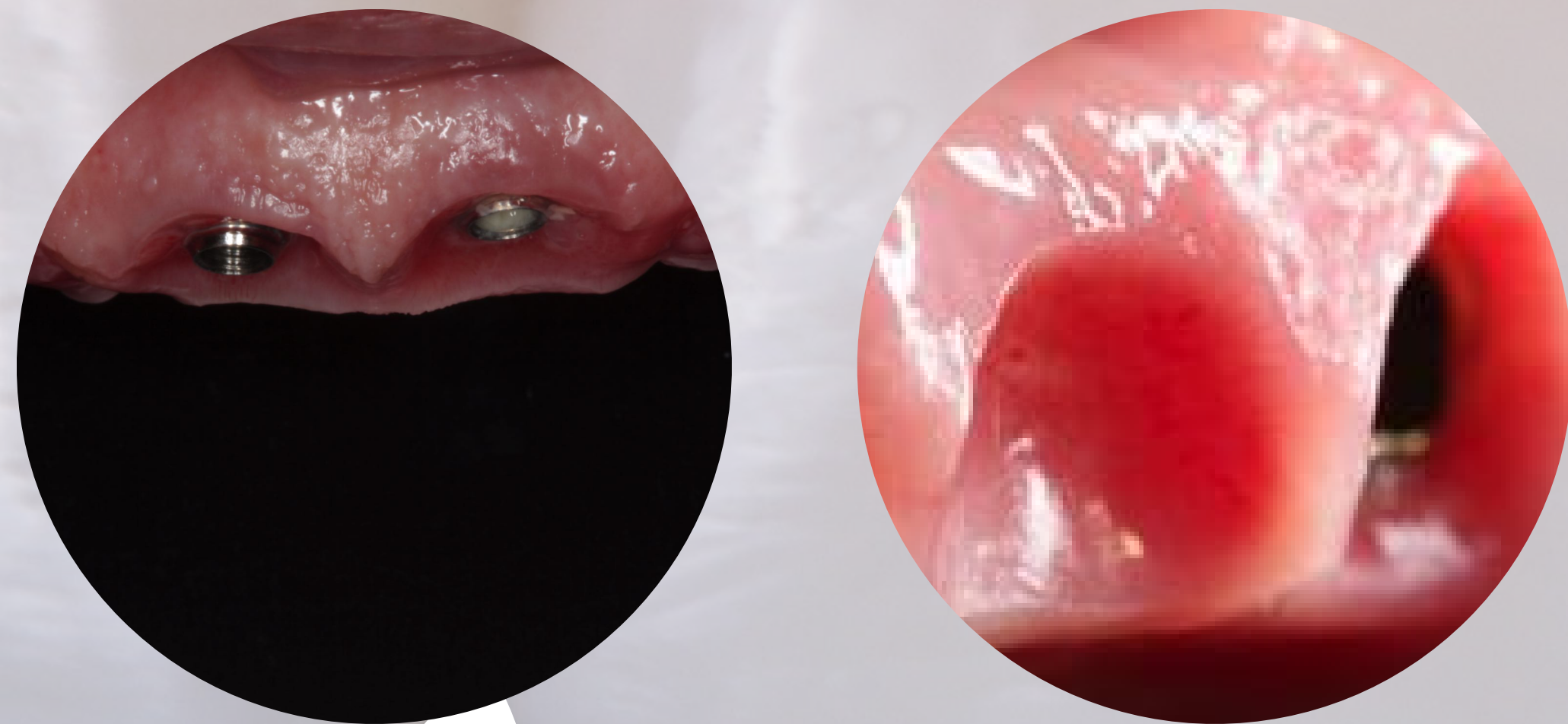
Dr.J. Manuel Vadillo

Diagnóstico, pronóstico y plan de tratamiento individualizado estética y biomecánicamente definido.

Toma de decisiones en la selección de la conexión implantoprotética

Toma de decisiones en la selección de los mecanismos de retención en implantoprótesis fija: cementar o atornillar.

Toma de decisiones en la prótesis removible implantosoportada.



"Aprenderemos una filosofía de trabajo, crearemos un árbol de decisiones para que el alumno pueda saber cuál será la futura prótesis sobre implantes y cuantas fijaciones necesitara."

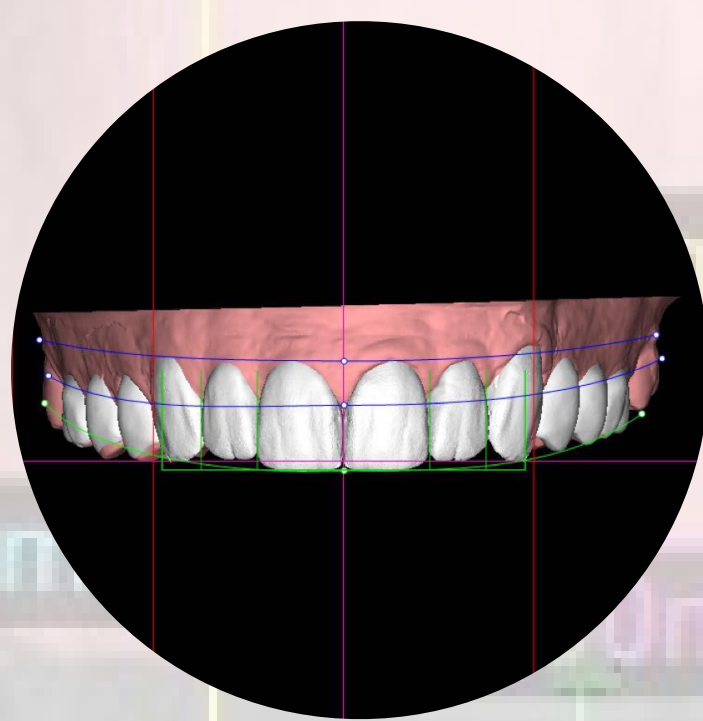
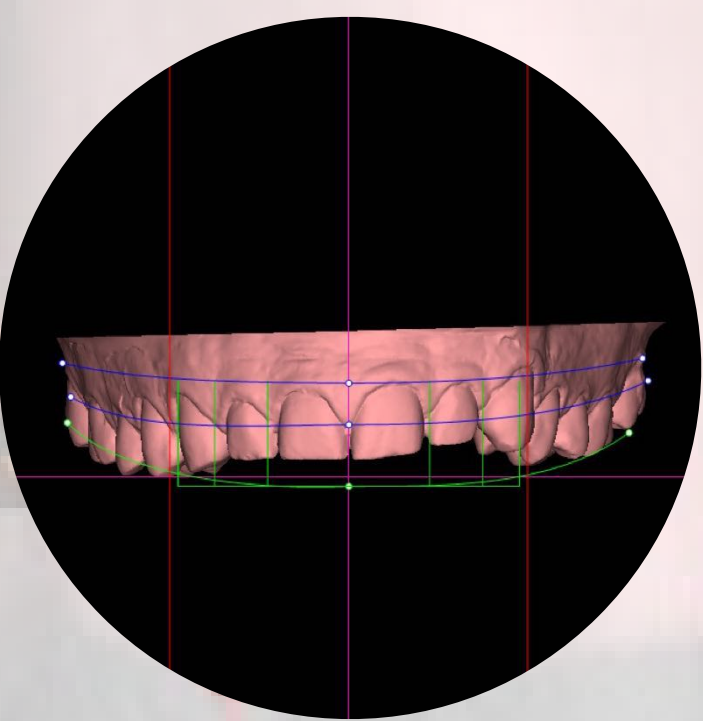
Curso Modular de Odontología Estética

MÓDULO VI. PRINCIPIOS DE LA PLANIFICACIÓN ESTÉTICA. INTRODUCCIÓN AL DISEÑO DIGITAL

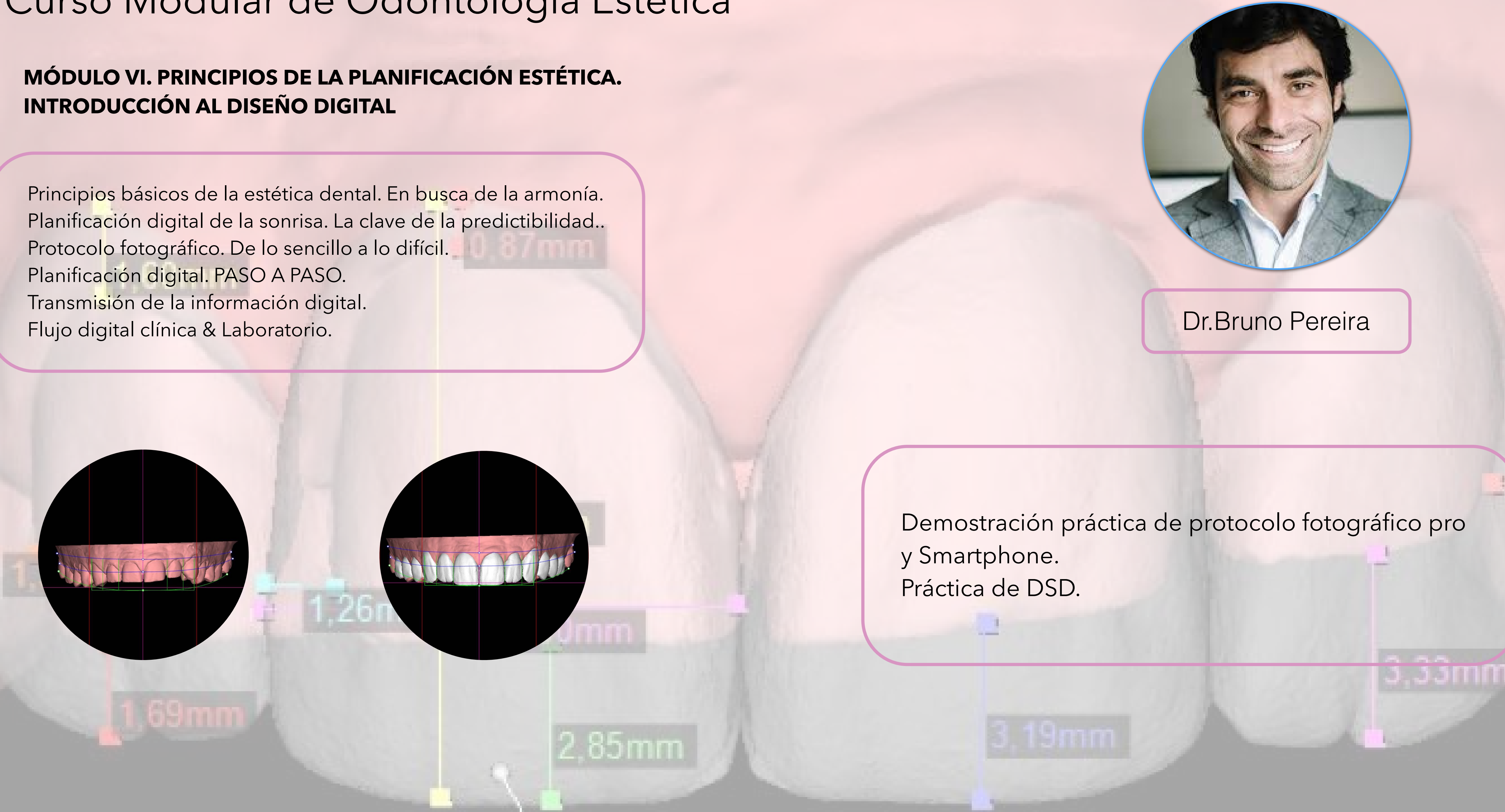
Principios básicos de la estética dental. En busca de la armonía.
Planificación digital de la sonrisa. La clave de la predictibilidad..
Protocolo fotográfico. De lo sencillo a lo difícil.
Planificación digital. PASO A PASO.
Transmisión de la información digital.
Flujo digital clínica & Laboratorio.



Dr. Bruno Pereira



Demostración práctica de protocolo fotográfico pro y Smartphone.
Práctica de DSD.



Curso Modular de Odontología Estética

MÓDULO VII. CARILLAS DE CERAMICA DE LA A A LA Z

Elección de materiales para Carillas.
Principios Fundamentales de la Adhesión.
Indicaciones y contraindicaciones de las Carillas de Cerámica.



Dr. Bruno Pereira



Práctica in vitro de tallado de sector anterosuperior guiado con Mock-up y llaves de silicona y realización de provisionales.

Curso Modular de Odontología Estética

MÓDULO VIII. CEMENTADO DE CARILLAS CERÁMICAS. MANTENIMIENTO A LARGO PLAZO

Preparaciones dentales
Planificación previa del caso
Prueba estética. Mock-up.
Impresiones. Transmitiendo la realidad
Provisionalización



Dr. Bruno Pereira



Práctica de preparación de la matriz para los provisionales
Práctica de provisionales de carillas
Práctica de cementación de carillas